

## PERSONALE EDUCATIVO

All' **Asilo Nido Comunale "Rosa e Regina Marabese"** tutte le educatrici sono in possesso dei titoli di studio previsti dalla vigente legislazione.

E' inoltre presente una **Pedagogista**, che supervisiona e coordina gli interventi educativi e supporta il personale nella crescita dei bambini. Essa è disponibile, su richiesta dei genitori, ad effettuare colloqui per qualsiasi necessità.

Il **servizio mensa è interno**, e viene gestito da una ditta accreditata per la fornitura di pasti.

Anche il **personale ausiliario** è professionale e adeguatamente formato per il ruolo ricoperto.

L'Asilo Nido è in fase di autorizzazione, secondo la Legge Regionale n. 22/2002.



## INFORMAZIONI

### DOVE SIAMO?

Via Dante Alighieri  
45020 Fraz. Bornio -  
Villanova del Ghebbo (RO)

### ORARI:

Il Nido è aperto dal lunedì al venerdì con i seguenti orari:

- Tempo parziale: dalle 7.30 alle 13.30
- Tempo pieno: dalle 7.30 alle 16.30 (con possibilità di prolungamento fino alle 18.00 con un numero minimo di iscrizioni)

dal 1° settembre al 30 giugno, con possibilità di apertura anche nel mese di luglio per "Nido estate".

### RETTE

La retta è stabilita annualmente dalla Giunta Comunale ed è modulata in base alla fascia oraria scelta.

### CONTATTI

Comune di Villanova del Ghebbo

tel. 0425/669337

Numero diretto Nido


348/6468882

Cooperativa Peter Pan

0425/28835



Comune di  
Villanova del  
Ghebbo



COOPERATIVA SOCIALE

## ASILO NIDO "ROSA E REGINA MARABESE"



*L'Asilo Nido è un servizio educativo e sociale di interesse pubblico che accoglie i bambini e le bambine in età compresa tra i 3 mesi e i 3 anni*

Le iscrizioni sono aperte tutto l'anno.  
Si può visitare la struttura su appuntamento  
o in occasione delle giornate "Nido Aperto".

Da ottobre 2015 è attivo lo

### **Sportello Genitori,**

una volta al mese, previo appuntamento,  
con la Pedagogista del Nido, per consigli,  
approfondimenti e chiacchiere sulla

Prima Infanzia.

## **STRUTTURA**

Il Nido accoglie bambini dai 3 ai 36 mesi.

Nella struttura si articolano vari spazi  
dedicati al gioco, al pranzo, alla nanna, ol-  
tre al bagno e agli spazi comuni (atelier e  
laboratori).

E' presente un ampio giardino per le attività  
di esplorazione e di gioco.




### **SEZIONE PICCOLI 3-12 MESI**


### **SEZIONE MEDI 13-24 MESI**

### **SEZIONE GRANDI 25-36 MESI**


*Spazio Gioco Simbolico*



*Spazio Psicomotricità*



*Spazio Lettura*



## **ATTIVITA' LUDICO-EDUCATIVE**

Lettura animata e laboratorio linguistico

Laboratori sensoriali

Laboratorio grafico-pittorico

Laboratorio manipolativo e creativo

Laboratorio musicale

Gioco simbolico e euristico

Psicomotricità

Gioco semi-strutturato e strutturato

## **PROPOSTE FORMATIVE PER GENITORI**

**Anno scolastico 2015/2016**

Disostruzione pediatrica

Omeopatia in pediatria

Massaggio infantile

Progetto Acquaticità

Laboratori genitori-figli

Librerie Giunti-Progetto "Aiutaci a crescere"

Progetto "Leggere per crescere"

Progetti continuità verticale e orizzontale